

VEŠKERÉ ROZMĚRY JE NUTNO ZAMĚŘIT DLE SKUTEČNÉHO PROVEDENÍ

VÝROBNÍ DOKUMENTACE BUDE PŘEDLOŽENA ARCHITEKTOVI A INVESTOROVÍ K ODSOUHLASENÍ

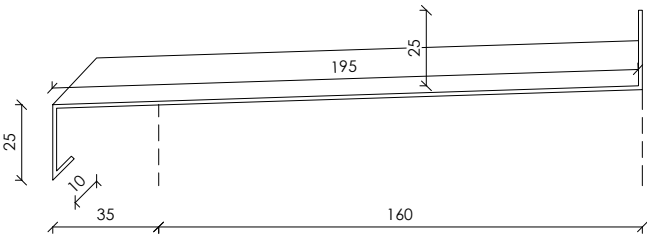
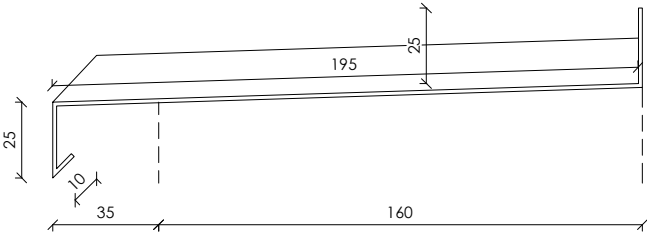
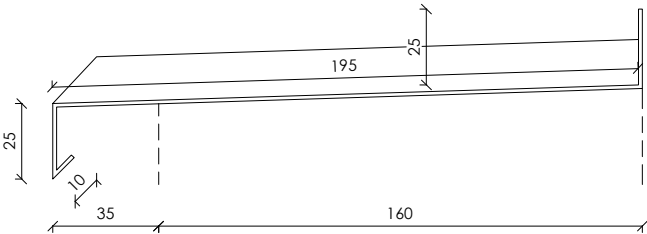
±0,000 = ÚROVEŇ 1.NP (PODLAHA) = 219,40 m.n.m.

| | | |
|--|--|-------------------------------------|
| ZODPOVĚDNÝ PROJEKTANT | ING. ARCH. BLANKA ZLAMALOVÁ, ING. LUKÁŠ ROUBAL | |
| VYPRACOVAL | ING. LUKÁŠ ROUBAL, ING. PETR DOLEŽAL | |
| INVESTOR | MĚSTO ŠLAPANICE, MASARYKOVO NÁMĚSTÍ 100/7, 664 51 ŠLAPANICE | |
| NÁZEV AKCE PROJEKT BUDOVY V ČECHOVĚ ULICI VE ŠLAPANICÍCH NA PARCELÁCH Č. 772/1, 772/2, 772/3, 773, 745, 746, K.Ú. ŠLAPANICE U BRNA [762792] | PARÉ | |
| D DOKUMENTACE OBJEKTŮ A TECHNICKÝCH A TECHNOLOG. ZAŘÍZENÍ D.1 DOKUMENTACE STAVEBNÍHO NEBO INŽENÝRSKÉHO OBJEKTU D.1.1 ARCHITEKTONICKO-STAVEBNÍ ŘEŠENÍ | DATUM | 08/2023 |
| | STUPEŇ | DOKUMENTACE PRO PROVEDENÍ STAVBY |
| | MĚŘÍTKO 1:50 | Č.VÝKRESU 128 |
| NÁZEV VÝKRESU VÝPIS KLEMPÍŘSKÝCH VÝROBKŮ | | |

| OZN. | SCHÉMA | POPIS |
|---------|--------|--|
| K 01 | | <p>PARAPET OKNA š. 750 mm, OCELOVÝ PLECH tl. 0,7 mm, ROZVINUTÁ ŠÍŘKA 195 mm, PLECH POZINKOVANÝ, LAKOVANÝ, RAL 9010 - NA VZORCÍCH ODSOUHLASÍ ARCHITEKT DODÁVKA VČETNĚ SYSTÉMOVÝCH KOTEVNÍCH PRVKŮ VODOTĚSNÉ NAPOJENÍ NA NAVAZUJÍCÍ KONSTRUKCE</p> <p>CELKEM 5 ks</p> |
| K 02 | | <p>PARAPET OKNA š. 1500 mm, OCELOVÝ PLECH tl. 0,7 mm, ROZVINUTÁ ŠÍŘKA 255 mm, PLECH POZINKOVANÝ, LAKOVANÝ, RAL 9010 - NA VZORCÍCH ODSOUHLASÍ ARCHITEKT DODÁVKA VČETNĚ SYSTÉMOVÝCH KOTEVNÍCH PRVKŮ VODOTĚSNÉ NAPOJENÍ NA NAVAZUJÍCÍ KONSTRUKCE SOUČÁSTÍ DODÁVKY BOČNÍ KRYTKY</p> <p>CELKEM 1 ks</p> |
| K 03 | | <p>PARAPET OKNA š. 1000 mm, OCELOVÝ PLECH tl. 0,7 mm, ROZVINUTÁ ŠÍŘKA 255 mm, PLECH POZINKOVANÝ, LAKOVANÝ, RAL 9010 - NA VZORCÍCH ODSOUHLASÍ ARCHITEKT DODÁVKA VČETNĚ SYSTÉMOVÝCH KOTEVNÍCH PRVKŮ VODOTĚSNÉ NAPOJENÍ NA NAVAZUJÍCÍ KONSTRUKCE SOUČÁSTÍ DODÁVKY BOČNÍ KRYTKY</p> <p>CELKEM 1 ks</p> |
| K 04 | | <p>PARAPET OKNA š. 2000 mm, OCELOVÝ PLECH tl. 0,7 mm, ROZVINUTÁ ŠÍŘKA 255 mm, PLECH POZINKOVANÝ, LAKOVANÝ, RAL 9010 - NA VZORCÍCH ODSOUHLASÍ ARCHITEKT DODÁVKA VČETNĚ SYSTÉMOVÝCH KOTEVNÍCH PRVKŮ VODOTĚSNÉ NAPOJENÍ NA NAVAZUJÍCÍ KONSTRUKCE SOUČÁSTÍ DODÁVKY BOČNÍ KRYTKY</p> <p>CELKEM 1 ks</p> |

POZNÁMKA:

- PŘED MONTÁŽÍ MUSÍ DODAVATELSKÁ FIRMA PROVĚŘIT SKUTEČNÉ ROZMĚRY STAVEBNÍ PŘIPRAVENOSTI, VELIKOSTI SE MOHOU LIŠIT!
- TABULKA VÝROBKŮ NENAHRADUJE DÍLENSKOU VÝROBNÍ DOKUMENTACI! DÍLENSKOU VÝROBNÍ DOKUMENTACI PŘEDLOŽÍ DODAVATEL STAVBY AD KE SCHVÁLENÍ!

| OZN. | SCHÉMA | POPIS |
|---------|---|--|
| K 05 | NEOBSAZENO | |
| K 06 |  | <p>PARAPET OKNA š. 1750 mm, OCELOVÝ PLECH tl. 0,7 mm, ROZVINUTÁ ŠÍŘKA 255 mm, PLECH POZINKOVANÝ, LAKOVANÝ, RAL 9010 - NA VZORCÍCH ODSOUHLASÍ ARCHITEKT DODÁVKA VČETNĚ SYSTÉMOVÝCH KOTEVNÍCH PRVKŮ VODOTĚSNÉ NAPOJENÍ NA NAVAZUJÍCÍ KONSTRUKCE SOUČÁSTÍ DODÁVKY BOČNÍ KRYTKY</p> <p>CELKEM 1 ks</p> |
| K 07 |  | <p>PARAPET OKNA š. 1000 mm, OCELOVÝ PLECH tl. 0,7 mm, ROZVINUTÁ ŠÍŘKA 255 mm, PLECH POZINKOVANÝ, LAKOVANÝ, RAL 9010 - NA VZORCÍCH ODSOUHLASÍ ARCHITEKT DODÁVKA VČETNĚ SYSTÉMOVÝCH KOTEVNÍCH PRVKŮ VODOTĚSNÉ NAPOJENÍ NA NAVAZUJÍCÍ KONSTRUKCE SOUČÁSTÍ DODÁVKY BOČNÍ KRYTKY</p> <p>CELKEM 1 ks</p> |
| K 08 |  | <p>PARAPET OKNA š. 1750 mm, OCELOVÝ PLECH tl. 0,7 mm, ROZVINUTÁ ŠÍŘKA 255 mm, PLECH POZINKOVANÝ, LAKOVANÝ, RAL 9010 - NA VZORCÍCH ODSOUHLASÍ ARCHITEKT DODÁVKA VČETNĚ SYSTÉMOVÝCH KOTEVNÍCH PRVKŮ VODOTĚSNÉ NAPOJENÍ NA NAVAZUJÍCÍ KONSTRUKCE SOUČÁSTÍ DODÁVKY BOČNÍ KRYTKY</p> <p>CELKEM 1 ks</p> |

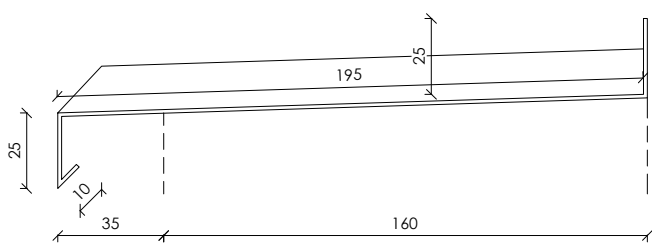
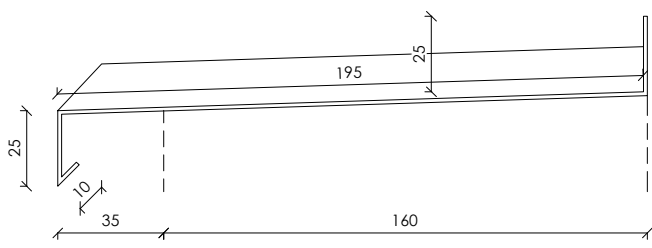
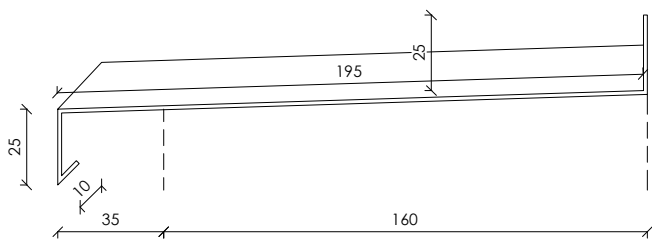
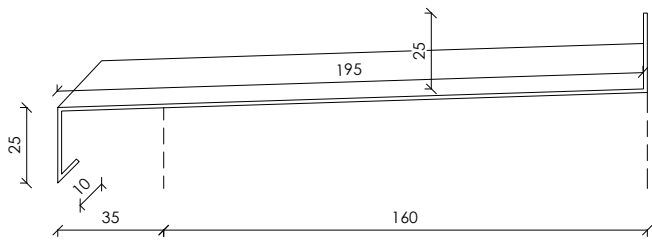
POZNÁMKA:

- PŘED MONTÁŽÍ MUSÍ DODAVATELSKÁ FIRMA PROVĚŘIT SKUTEČNÉ ROZMĚRY STAVEBNÍ PŘIPRAVENOSTI, VELIKOSTI SE MOHOU LIŠIT!
- TABULKA VÝROBKŮ NENAHRADUJE DÍLENSKOU VÝROBNÍ DOKUMENTACI! DÍLENSKOU VÝROBNÍ DOKUMENTACI PŘEDLOŽÍ DODAVATEL STAVBY AD KE SCHVÁLENÍ!

| OZN. | SCHÉMA | POPIS |
|---------|--------|--|
| K 09 | | <p>PARAPET OKNA š. 1000 mm, OCELOVÝ PLECH tl. 0,7 mm, ROZVINUTÁ ŠÍŘKA 255 mm, PLECH POZINKOVANÝ, LAKOVANÝ, RAL 9010 - NA VZORCÍCH ODSOUHLASÍ ARCHITEKT DODÁVKA VČETNĚ SYSTÉMOVÝCH KOTEVNÍCH PRVKŮ VODOTĚSNÉ NAPOJENÍ NA NAVAZUJÍCÍ KONSTRUKCE SOUČÁSTÍ DODÁVKY BOČNÍ KRYTKY</p> <p>CELKEM 1 ks</p> |
| K 10 | | <p>PARAPET OKNA š. 1750 mm, OCELOVÝ PLECH tl. 0,7 mm, ROZVINUTÁ ŠÍŘKA 255 mm, PLECH POZINKOVANÝ, LAKOVANÝ, RAL 9010 - NA VZORCÍCH ODSOUHLASÍ ARCHITEKT DODÁVKA VČETNĚ SYSTÉMOVÝCH KOTEVNÍCH PRVKŮ VODOTĚSNÉ NAPOJENÍ NA NAVAZUJÍCÍ KONSTRUKCE SOUČÁSTÍ DODÁVKY BOČNÍ KRYTKY</p> <p>CELKEM 1 ks</p> |
| K 11 | | <p>PARAPET OKNA š. 1500 mm, OCELOVÝ PLECH tl. 0,7 mm, ROZVINUTÁ ŠÍŘKA 255 mm, PLECH POZINKOVANÝ, LAKOVANÝ, RAL 9010 - NA VZORCÍCH ODSOUHLASÍ ARCHITEKT DODÁVKA VČETNĚ SYSTÉMOVÝCH KOTEVNÍCH PRVKŮ VODOTĚSNÉ NAPOJENÍ NA NAVAZUJÍCÍ KONSTRUKCE SOUČÁSTÍ DODÁVKY BOČNÍ KRYTKY</p> <p>CELKEM 1 ks</p> |
| K 12 | | <p>PARAPET OKNA š. 1500 mm, OCELOVÝ PLECH tl. 0,7 mm, ROZVINUTÁ ŠÍŘKA 255 mm, PLECH POZINKOVANÝ, LAKOVANÝ, RAL 9010 - NA VZORCÍCH ODSOUHLASÍ ARCHITEKT DODÁVKA VČETNĚ SYSTÉMOVÝCH KOTEVNÍCH PRVKŮ VODOTĚSNÉ NAPOJENÍ NA NAVAZUJÍCÍ KONSTRUKCE SOUČÁSTÍ DODÁVKY BOČNÍ KRYTKY</p> <p>CELKEM 1 ks</p> |

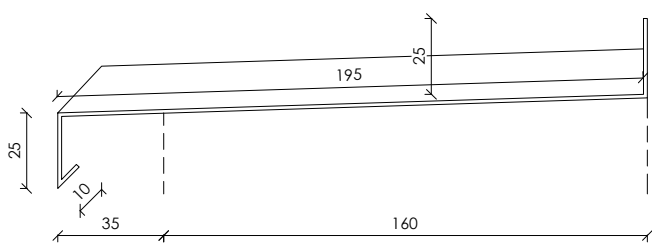
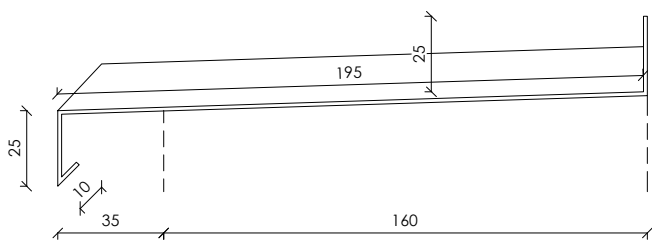
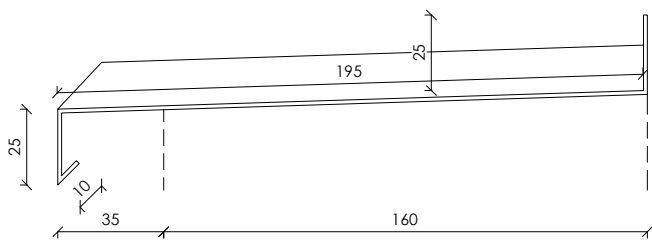
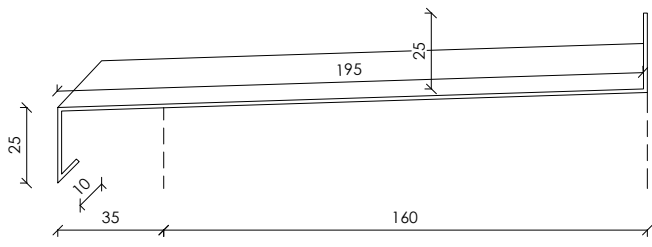
POZNÁMKA:

- PŘED MONTÁŽÍ MUSÍ DODAVATELSKÁ FIRMA PROVĚŘIT SKUTEČNÉ ROZMĚRY STAVEBNÍ PŘIPRAVENOSTI, VELIKOSTI SE MOHOU LIŠIT!
- TABULKA VÝROBKŮ NENAHRADUJE DÍLENSKOU VÝROBNÍ DOKUMENTACI! DÍLENSKOU VÝROBNÍ DOKUMENTACI PŘEDLOŽÍ DODAVATEL STAVBY AD KE SCHVÁLENÍ!

| OZN. | SCHÉMA | POPIS |
|---------|---|--|
| K 13 |  | <p>PARAPET OKNA š. 1000 mm, OCELOVÝ PLECH tl. 0,7 mm, ROZVINUTÁ ŠÍŘKA 255 mm, PLECH POZINKOVANÝ, LAKOVANÝ, RAL 9010 - NA VZORCÍCH ODSOUHLASÍ ARCHITEKT DODÁVKA VČETNĚ SYSTÉMOVÝCH KOTEVNÍCH PRVKŮ VODOTĚSNÉ NAPOJENÍ NA NAVAZUJÍCÍ KONSTRUKCE SOUČÁSTÍ DODÁVKY BOČNÍ KRYTKY</p> <p>CELKEM 1 ks</p> |
| K 14 |  | <p>PARAPET OKNA š. 1000 mm, OCELOVÝ PLECH tl. 0,7 mm, ROZVINUTÁ ŠÍŘKA 255 mm, PLECH POZINKOVANÝ, LAKOVANÝ, RAL 9010 - NA VZORCÍCH ODSOUHLASÍ ARCHITEKT DODÁVKA VČETNĚ SYSTÉMOVÝCH KOTEVNÍCH PRVKŮ VODOTĚSNÉ NAPOJENÍ NA NAVAZUJÍCÍ KONSTRUKCE SOUČÁSTÍ DODÁVKY BOČNÍ KRYTKY</p> <p>CELKEM 1 ks</p> |
| K 15 |  | <p>PARAPET OKNA š. 1000 mm, OCELOVÝ PLECH tl. 0,7 mm, ROZVINUTÁ ŠÍŘKA 255 mm, PLECH POZINKOVANÝ, LAKOVANÝ, RAL 9010 - NA VZORCÍCH ODSOUHLASÍ ARCHITEKT DODÁVKA VČETNĚ SYSTÉMOVÝCH KOTEVNÍCH PRVKŮ VODOTĚSNÉ NAPOJENÍ NA NAVAZUJÍCÍ KONSTRUKCE SOUČÁSTÍ DODÁVKY BOČNÍ KRYTKY</p> <p>CELKEM 1 ks</p> |
| K 16 |  | <p>PARAPET OKNA š. 1000 mm, OCELOVÝ PLECH tl. 0,7 mm, ROZVINUTÁ ŠÍŘKA 255 mm, PLECH POZINKOVANÝ, LAKOVANÝ, RAL 9010 - NA VZORCÍCH ODSOUHLASÍ ARCHITEKT DODÁVKA VČETNĚ SYSTÉMOVÝCH KOTEVNÍCH PRVKŮ VODOTĚSNÉ NAPOJENÍ NA NAVAZUJÍCÍ KONSTRUKCE SOUČÁSTÍ DODÁVKY BOČNÍ KRYTKY</p> <p>CELKEM 1 ks</p> |

POZNÁMKA:

- PŘED MONTÁŽÍ MUSÍ DODAVATELSKÁ FIRMA PROVĚŘIT SKUTEČNÉ ROZMĚRY STAVEBNÍ PŘIPRAVENOSTI, VELIKOSTI SE MOHOU LIŠIT!
- TABULKA VÝROBKŮ NENAHRADUJE DÍLENSKOU VÝROBNÍ DOKUMENTACI! DÍLENSKOU VÝROBNÍ DOKUMENTACI PŘEDLOŽÍ DODAVATEL STAVBY AD KE SCHVÁLENÍ!

| OZN. | SCHÉMA | POPIS |
|---------|---|--|
| K 17 |  | <p>PARAPET OKNA š. 1000 mm, OCELOVÝ PLECH tl. 0,7 mm, ROZVINUTÁ ŠÍŘKA 255 mm, PLECH POZINKOVANÝ, LAKOVANÝ, RAL 9010 - NA VZORCÍCH ODSOUHLASÍ ARCHITEKT DODÁVKA VČETNĚ SYSTÉMOVÝCH KOTEVNÍCH PRVKŮ VODOTĚSNÉ NAPOJENÍ NA NAVAZUJÍCÍ KONSTRUKCE SOUČÁSTÍ DODÁVKY BOČNÍ KRYTKY</p> <p>CELKEM 1 ks</p> |
| K 18 |  | <p>PARAPET OKNA š. 1000 mm, OCELOVÝ PLECH tl. 0,7 mm, ROZVINUTÁ ŠÍŘKA 255 mm, PLECH POZINKOVANÝ, LAKOVANÝ, RAL 9010 - NA VZORCÍCH ODSOUHLASÍ ARCHITEKT DODÁVKA VČETNĚ SYSTÉMOVÝCH KOTEVNÍCH PRVKŮ VODOTĚSNÉ NAPOJENÍ NA NAVAZUJÍCÍ KONSTRUKCE SOUČÁSTÍ DODÁVKY BOČNÍ KRYTKY</p> <p>CELKEM 1 ks</p> |
| K 19 |  | <p>PARAPET OKNA š. 1000 mm, OCELOVÝ PLECH tl. 0,7 mm, ROZVINUTÁ ŠÍŘKA 255 mm, PLECH POZINKOVANÝ, LAKOVANÝ, RAL 9010 - NA VZORCÍCH ODSOUHLASÍ ARCHITEKT DODÁVKA VČETNĚ SYSTÉMOVÝCH KOTEVNÍCH PRVKŮ VODOTĚSNÉ NAPOJENÍ NA NAVAZUJÍCÍ KONSTRUKCE SOUČÁSTÍ DODÁVKY BOČNÍ KRYTKY</p> <p>CELKEM 1 ks</p> |
| K 20 |  | <p>PARAPET OKNA š. 1000 mm, OCELOVÝ PLECH tl. 0,7 mm, ROZVINUTÁ ŠÍŘKA 255 mm, PLECH POZINKOVANÝ, LAKOVANÝ, RAL 9010 - NA VZORCÍCH ODSOUHLASÍ ARCHITEKT DODÁVKA VČETNĚ SYSTÉMOVÝCH KOTEVNÍCH PRVKŮ VODOTĚSNÉ NAPOJENÍ NA NAVAZUJÍCÍ KONSTRUKCE SOUČÁSTÍ DODÁVKY BOČNÍ KRYTKY</p> <p>CELKEM 1 ks</p> |

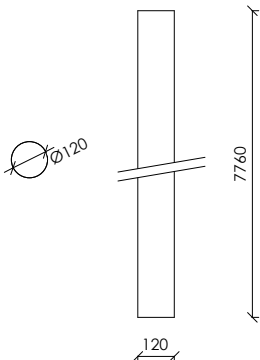
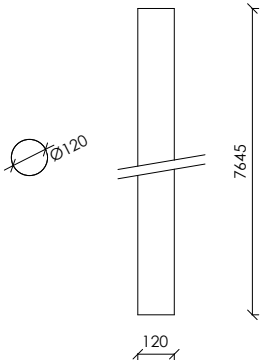


POZNÁMKA:

- PŘED MONTÁŽÍ MUSÍ DODAVATELSKÁ FIRMA PROVĚŘIT SKUTEČNÉ ROZMĚRY STAVEBNÍ PŘIPRAVENOSTI, VELIKOSTI SE MOHOU LIŠIT!
- TABULKA VÝROBKŮ NENAHRADUJE DÍLENSKOU VÝROBNÍ DOKUMENTACI! DÍLENSKOU VÝROBNÍ DOKUMENTACI PŘEDLOŽÍ DODAVATEL STAVBY AD KE SCHVÁLENÍ!

| OZN. | SCHÉMA | POPIS |
|---------|--------|--|
| K 21 | | <p>PARAPET OKNA š. 1000 mm, OCELOVÝ PLECH tl. 0,7 mm, ROZVINUTÁ ŠÍŘKA 255 mm, PLECH POZINKOVANÝ, LAKOVANÝ, RAL 9010 - NA VZORCÍCH ODSOUHLASÍ ARCHITEKT DODÁVKA VČETNĚ SYSTÉMOVÝCH KOTEVNÍCH PRVKŮ VODOTĚSNÉ NAPOJENÍ NA NAVAZUJÍCÍ KONSTRUKCE SOUČÁSTÍ DODÁVKY BOČNÍ KRYTKY</p> <p>CELKEM 1 ks</p> |
| K 22 | | <p>DEŠŤOVÝ SVOD DN 120, dl. NAD UROVNÍ TERÉNU 6,585 m ZAÚSTĚNO DO ZAATIKOVÉHO KOTLÍKU OCELOVÝ PLECH tl. 0,7 mm, PLECH POZINKOVANÝ, LAKOVANÝ, RAL 9010 - NA VZORCÍCH ODSOUHLASÍ ARCHITEKT DODÁVKA VČETNĚ SYSTÉMOVÝCH KOTEVNÍCH PRVKŮ V ÚROVNI U.T. OSAZEN LAPAČ STŘEŠNÍCH NAPLAVENIN (dodávka ZTI)</p> <p>CELKEM 1 ks, dl. 6,915 m</p> |
| K 23 | | <p>DEŠŤOVÝ SVOD DN 120, dl. NAD UROVNÍ TERÉNU 6,280 m ZAÚSTĚNO DO ZAATIKOVÉHO KOTLÍKU OCELOVÝ PLECH tl. 0,7 mm, PLECH POZINKOVANÝ, LAKOVANÝ, RAL 9010 - NA VZORCÍCH ODSOUHLASÍ ARCHITEKT DODÁVKA VČETNĚ SYSTÉMOVÝCH KOTEVNÍCH PRVKŮ V ÚROVNI U.T. OSAZEN LAPAČ STŘEŠNÍCH NAPLAVENIN (dodávka ZTI)</p> <p>CELKEM 1 ks, dl. 6,595</p> |
| K 24 | | <p>DEŠŤOVÝ SVOD DN 120, dl. NAD UROVNÍ TERÉNU 7,675 m ZAÚSTĚNO DO ZAATIKOVÉHO KOTLÍKU OCELOVÝ PLECH tl. 0,7 mm, PLECH POZINKOVANÝ, LAKOVANÝ, RAL 9010 - NA VZORCÍCH ODSOUHLASÍ ARCHITEKT DODÁVKA VČETNĚ SYSTÉMOVÝCH KOTEVNÍCH PRVKŮ V ÚROVNI U.T. OSAZEN LAPAČ STŘEŠNÍCH NAPLAVENIN (dodávka ZTI)</p> <p>CELKEM 1 ks, dl. 8,060 m</p> |

POZNÁMKA:

- PŘED MONTÁŽÍ MUSÍ DODAVATELSKÁ FIRMA PROVĚŘIT SKUTEČNÉ ROZMĚRY STAVEBNÍ PŘIPRAVENOSTI, VELIKOSTI SE MOHOU LIŠIT!
- TABULKA VÝROBKŮ NENAHAZUJE DÍLENSKOU VÝROBNÍ DOKUMENTACI! DÍLENSKOU VÝROBNÍ DOKUMENTACI PŘEDLOŽÍ DODAVATEL STAVBY AD KE SCHVÁLENÍ!

| OZN. | SCHÉMA | POPIS |
|---------|---|--|
| K 25 |  | <p>DEŠŤOVÝ SVOD DN 120, dl. NAD UROVNÍ TERÉNU 7,390 m ZAÚSTĚNO DO ZAATIKOVÉHO KOTLÍKU</p> <p>OCELOVÝ PLECH tl. 0,7 mm, PLECH POZINKOVANÝ, LAKOVANÝ, RAL 9010 - NA VZORCÍCH ODSOUHLASÍ ARCHITEKT</p> <p>DODÁVKA VČETNĚ SYSTÉMOVÝCH KOTEVNÍCH PRVKŮ V ÚROVNI U.T. OSAZEN LAPAČ STŘEŠNÍCH NAPLAVENIN (dodávka ZTI)</p> <p>CELKEM 1 ks, dl. 7,760 m</p> |
| K 26 |  | <p>DEŠŤOVÝ SVOD DN 120, dl. NAD UROVNÍ TERÉNU 7,280 m ZAÚSTĚNO DO ZAATIKOVÉHO KOTLÍKU</p> <p>OCELOVÝ PLECH tl. 0,7 mm, PLECH POZINKOVANÝ, LAKOVANÝ, RAL 9010 - NA VZORCÍCH ODSOUHLASÍ ARCHITEKT</p> <p>DODÁVKA VČETNĚ SYSTÉMOVÝCH KOTEVNÍCH PRVKŮ V ÚROVNI U.T. OSAZEN LAPAČ STŘEŠNÍCH NAPLAVENIN (dodávka ZTI)</p> <p>CELKEM 1 ks, dl. 7,645 m</p> |
| K 27 | <p>ILUSTRAČNÍ OBRÁZEK</p>  | <p>ZAATIKOVÝ KOTLÍK PRO DEŠŤOVÝ SVOD DN 120, HRNATÝ TVAR 220x220 mm, CELKOVÁ VÝŠKA 330 mm, NÁVALKA NA 3 STRANÁCH, EXCENTRICKY UMÍSTĚNÉ HRDLO 30 mm OD FASÁDY</p> <p>OCELOVÝ PLECH tl. 0,7 mm, PLECH POZINKOVANÝ, LAKOVANÝ, RAL 9010 - NA VZORCÍCH ODSOUHLASÍ ARCHITEKT</p> <p>DODÁVKA VČETNĚ SYSTÉMOVÝCH KOTEVNÍCH PRVKŮ</p> <p>CELKEM 1 ks</p> |
| K 28 | <p>ILUSTRAČNÍ OBRÁZEK</p>  | <p>ZAATIKOVÝ KOTLÍK PRO DEŠŤOVÝ SVOD DN 120, HRNATÝ TVAR 220x220 mm, CELKOVÁ VÝŠKA 330 mm, NÁVALKA NA 3 STRANÁCH, EXCENTRICKY UMÍSTĚNÉ HRDLO 30 mm OD FASÁDY</p> <p>OCELOVÝ PLECH tl. 0,7 mm, PLECH POZINKOVANÝ, LAKOVANÝ, RAL 9010 - NA VZORCÍCH ODSOUHLASÍ ARCHITEKT</p> <p>DODÁVKA VČETNĚ SYSTÉMOVÝCH KOTEVNÍCH PRVKŮ</p> <p>CELKEM 1 ks</p> |

POZNÁMKA:

- PŘED MONTÁŽÍ MUSÍ DODAVATELSKÁ FIRMA PROVĚŘIT SKUTEČNÉ ROZMĚRY STAVEBNÍ PŘIPRAVENOSTI, VELIKOSTI SE MOHOU LIŠIT!
- TABULKA VÝROBKŮ NENAHRADUJE DÍLENSKOU VÝROBNÍ DOKUMENTACI! DÍLENSKOU VÝROBNÍ DOKUMENTACI PŘEDLOŽÍ DODAVATEL STAVBY AD KE SCHVÁLENÍ!

| OZN. | SCHÉMA | POPIS |
|---------|---|---|
| K 29 | ILUSTRAČNÍ OBRÁZEK  | <p>ZAATIKOVÝ KOTLÍK PRO DEŠŤOVÝ SVOD DN 120, HRANATÝ TVAR 220x220 mm, CELKOVÁ VÝŠKA 330 mm, NÁVALKA NA 3 STRANÁCH, EXCENTRICKY UMÍSTĚNÉ HRDLO 30 mm OD FASÁDY OCELOVÝ PLECH tl. 0,7 mm, PLECH POZINKOVANÝ, LAKOVANÝ, RAL 9010 - NA VZORCÍCH ODSOUHLASÍ ARCHITEKT DODÁVKA VČETNĚ SYSTÉMOVÝCH KOTEVNÍCH PRVKŮ</p> <p>CELKEM 1 ks</p> |
| K 30 | ILUSTRAČNÍ OBRÁZEK  | <p>ZAATIKOVÝ KOTLÍK PRO DEŠŤOVÝ SVOD DN 120, HRANATÝ TVAR 220x220 mm, CELKOVÁ VÝŠKA 330 mm, NÁVALKA NA 3 STRANÁCH, EXCENTRICKY UMÍSTĚNÉ HRDLO 30 mm OD FASÁDY OCELOVÝ PLECH tl. 0,7 mm, PLECH POZINKOVANÝ, LAKOVANÝ, RAL 9010 - NA VZORCÍCH ODSOUHLASÍ ARCHITEKT DODÁVKA VČETNĚ SYSTÉMOVÝCH KOTEVNÍCH PRVKŮ</p> <p>CELKEM 1 ks</p> |
| K 31 | ILUSTRAČNÍ OBRÁZEK  | <p>ZAATIKOVÝ KOTLÍK PRO DEŠŤOVÝ SVOD DN 120, HRANATÝ TVAR 220x220 mm, CELKOVÁ VÝŠKA 330 mm, NÁVALKA NA 3 STRANÁCH, EXCENTRICKY UMÍSTĚNÉ HRDLO 30 mm OD FASÁDY OCELOVÝ PLECH tl. 0,7 mm, PLECH POZINKOVANÝ, LAKOVANÝ, RAL 9010 - NA VZORCÍCH ODSOUHLASÍ ARCHITEKT DODÁVKA VČETNĚ SYSTÉMOVÝCH KOTEVNÍCH PRVKŮ</p> <p>CELKEM 1 ks</p> |
| K 32 |  | <p>OPLECHOVÁNÍ ATIKY ROZVINUTÁ ŠÍŘKA 890 mm PLECH POZINKOVANÝ, LAKOVANÝ, RAL 9010 - NA VZORCÍCH ODSOUHLASÍ ARCHITEKT DODÁVKA VČETNĚ SYSTÉMOVÝCH PŘÍPONEK PRO NACVAKNUTÍ ATIKOVÉHO PLECHU CELKOVÁ DĚLKA: 30,40 m</p> <p>ILUSTRAČNÍ OBRÁZEK: </p> |

POZNÁMKA:

- PŘED MONTÁŽÍ MUSÍ DODAVATELSKÁ FIRMA PROVĚŘIT SKUTEČNÉ ROZMĚRY STAVEBNÍ PŘIPRAVENOSTI, VELIKOSTI SE MOHOU LIŠIT!
- TABULKA VÝROBKŮ NENAHRADUJE DÍLENSKOU VÝROBNÍ DOKUMENTACI! DÍLENSKOU VÝROBNÍ DOKUMENTACI PŘEDLOŽÍ DODAVATEL STAVBY AD KE SCHVÁLENÍ!

| OZN. | SCHÉMA | POPIS |
|---------|--|--|
| K 33 | | <p>OPLECHOVÁNÍ ATIKY ROZVINUTÁ ŠÍŘKA 890 mm PLECH POZINKOVANÝ, LAKOVANÝ, RAL 9010 - NA VZORCÍCH ODSOUHLAŠÍ ARCHITEKT DODÁVKA VČETNĚ SYSTÉMOVÝCH PŘÍPONEK PRO NACVAKNUTÍ ATIKOVÉHO PLECHU CELKOVÁ DÉLKA: 80,0 m</p> <p>ILUSTRAČNÍ OBRÁZEK:</p> |
| K 34 | | <p>OPLECHOVÁNÍ ATIKY ROZVINUTÁ ŠÍŘKA 865 mm PLECH POZINKOVANÝ, LAKOVANÝ, RAL 9010 - NA VZORCÍCH ODSOUHLAŠÍ ARCHITEKT DODÁVKA VČETNĚ SYSTÉMOVÝCH PŘÍPONEK PRO NACVAKNUTÍ ATIKOVÉHO PLECHU SYSTÉMOVÉ NAPOJENÍ NA OKOLNÍ KONSTRUKCE CELKOVÁ DÉLKA: 7,4 m</p> <p>ILUSTRAČNÍ OBRÁZEK:</p> |
| K 35 | | <p>OPLECHOVÁNÍ ATIKY ROZVINUTÁ ŠÍŘKA 990 mm PLECH POZINKOVANÝ, LAKOVANÝ, RAL 9010 - NA VZORCÍCH ODSOUHLAŠÍ ARCHITEKT DODÁVKA VČETNĚ SYSTÉMOVÝCH PŘÍPONEK PRO NACVAKNUTÍ ATIKOVÉHO PLECHU SYSTÉMOVÉ NAPOJENÍ NA NAVAZUJÍCÍ KONSTRUKCE CELKOVÁ DÉLKA: 1,1 m</p> <p>ILUSTRAČNÍ OBRÁZEK:</p> |
| K 36 | <p>SCHÉMA</p> <p>TRVALE PRUŽNÝ HYDROIZOLAČNÍ TMEL</p> <p>ILUSTRAČNÍ OBRÁZEK:</p> | <p>PŘÍTLAČNÁ LIŠTA HYDROIZOLACE ROZVINUTÁ ŠÍŘKA 80 mm SYSTÉMOVÉ NAPOJENÍ NA NAVAZUJÍCÍ KONSTRUKCE PLECH POZINKOVANÝ, LAKOVANÝ, RAL 9010 - NA VZORCÍCH ODSOUHLAŠÍ ARCHITEKT</p> <p>CELKOVÁ DÉLKA: 6,0 m</p> |

POZNÁMKA:

- PŘED MONTÁŽÍ MUSÍ DODAVATELSKÁ FIRMA PROVĚŘIT SKUTEČNÉ ROZMĚRY STAVEBNÍ PŘIPRAVENOSTI, VELIKOSTI SE MOHOU LIŠIT!
- TABULKA VÝROBKŮ NENAHRADUJE DÍLENSKOU VÝROBNÍ DOKUMENTACI! DÍLENSKOU VÝROBNÍ DOKUMENTACI PŘEDLOŽÍ DODAVATEL STAVBY AD KE SCHVÁLENÍ!

| OZN. | SCHÉMA | POPIS |
|------|--|--|
| K 37 | | <p>OPLECHOVÁNÍ ATIKY ROZVINUTÁ ŠÍŘKA 890 mm PLECH POZINKOVANÝ, LAKOVANÝ, RAL 9010 - NA VZORCÍCH ODSOUHLAŠÍ ARCHITEKT DODÁVKA VČETNĚ SYSTÉMOVÝCH PŘÍPONEK PRO NACVAKNUTÍ ATIKOVÉHO PLECHU CELKOVÁ DÉLKA: 10,2 m</p> <p>ILUSTRAČNÍ OBRÁZEK:</p> |
| K 38 | | <p>OPLECHOVÁNÍ ATIKY ROZVINUTÁ ŠÍŘKA 890 mm PLECH POZINKOVANÝ, LAKOVANÝ, RAL 9010 - NA VZORCÍCH ODSOUHLAŠÍ ARCHITEKT DODÁVKA VČETNĚ SYSTÉMOVÝCH PŘÍPONEK PRO NACVAKNUTÍ ATIKOVÉHO PLECHU CELKOVÁ DÉLKA: 52,0 m</p> <p>ILUSTRAČNÍ OBRÁZEK:</p> |
| K 39 | | <p>OPLECHOVÁNÍ ATIKY ROZVINUTÁ ŠÍŘKA 690 mm PLECH POZINKOVANÝ, LAKOVANÝ, RAL 9010 - NA VZORCÍCH ODSOUHLAŠÍ ARCHITEKT DODÁVKA VČETNĚ SYSTÉMOVÝCH PŘÍPONEK PRO NACVAKNUTÍ ATIKOVÉHO PLECHU SYSTÉMOVÉ NAPOJENÍ NA OKOLNÍ KONSTRUKCE CELKOVÁ DÉLKA: 9,7 m</p> <p>ILUSTRAČNÍ OBRÁZEK:</p> |
| K 40 | <p>SCHÉMA</p> <p>TRVALE PRUŽNÝ HYDROIZOLAČNÍ TMEL</p> <p>ILUSTRAČNÍ OBRÁZEK:</p> | <p>PŘÍTLAČNÁ LIŠTA HYDROIZOLACE ROZVINUTÁ ŠÍŘKA 80 mm SYSTÉMOVÉ NAPOJENÍ NA NAVAZUJÍCÍ KONSTRUKCE PLECH POZINKOVANÝ, LAKOVANÝ, RAL 9010 - NA VZORCÍCH ODSOUHLAŠÍ ARCHITEKT CELKOVÁ DÉLKA: 45,3 m</p> |

POZNÁMKA:

- PŘED MONTÁŽÍ MUSÍ DODAVATELSKÁ FIRMA PROVĚŘIT SKUTEČNÉ ROZMĚRY STAVEBNÍ PŘÍPRAVENOSTI, VELIKOSTI SE MOHOU LIŠIT!
- TABULKA VÝROBKŮ NENAHRADUJE DÍLENSKOU VÝROBNÍ DOKUMENTACI! DÍLENSKOU VÝROBNÍ DOKUMENTACI PŘEDLOŽÍ DODAVATEL STAVBY AD KE SCHVÁLENÍ!

| OZN. | SCHÉMA | POPIS |
|---------|--------|---|
| K 41 | | <p>OPLECHOVÁNÍ ATIKY ROZVINUTÁ ŠÍŘKA 545 mm PLECH POZINKOVANÝ, LAKOVANÝ, RAL 9010 - NA VZORCÍCH ODSOUHLASÍ ARCHITEKT DODÁVKA VČETNĚ SYSTÉMOVÝCH PŘÍPONEK PRO NACVAKNUTÍ ATIKOVÉHO PLECHU CELKOVÁ DÉLKA: 15,7 m</p> <p>ILUSTRAČNÍ OBRÁZEK:</p> |
| K 42 | | <p>OPLECHOVÁNÍ ATIKY ROZVINUTÁ ŠÍŘKA 645 mm PLECH POZINKOVANÝ, LAKOVANÝ, RAL 9010 - NA VZORCÍCH ODSOUHLASÍ ARCHITEKT DODÁVKA VČETNĚ SYSTÉMOVÝCH PŘÍPONEK PRO NACVAKNUTÍ ATIKOVÉHO PLECHU CELKOVÁ DÉLKA: 15,7 m</p> <p>ILUSTRAČNÍ OBRÁZEK:</p> |
| | | |

POZNÁMKA:

- PŘED MONTÁŽÍ MUSÍ DODAVATELSKÁ FIRMA PROVĚŘIT SKUTEČNÉ ROZMĚRY STAVEBNÍ PŘIPRAVENOSTI, VELIKOSTI SE MOHOU LIŠIT!
- TABULKA VÝROBKŮ NENAHRAZUJE DÍLENSKOU VÝROBNÍ DOKUMENTACI! DÍLENSKOU VÝROBNÍ DOKUMENTACI PŘEDLOŽÍ DODAVATEL STAVBY AD KE SCHVÁLENÍ!